

Theorie: Argumentatiestructuren

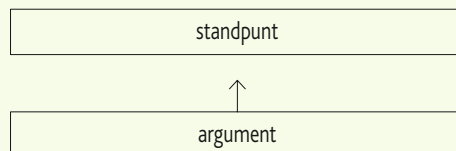
Theorie

Argumentatiestructuren

Argumenten kunnen op verschillende manieren het standpunt ondersteunen. Er zijn vier basisstructuren van argumentatie:


enkelvoudige argumentatie:

één argument ondersteunt het standpunt



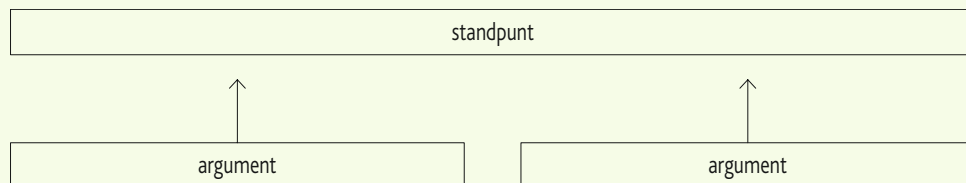
onderschikkende argumentatie:

een argument wordt ondersteund door een ander argument



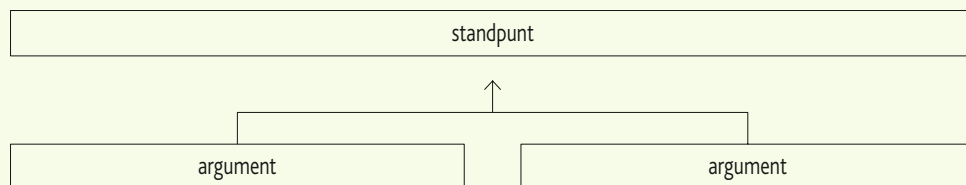
nevenschikkende argumentatie met onafhankelijke argumenten:

twee argumenten ondersteunen onafhankelijk van elkaar het standpunt



nevenschikkende argumentatie met afhankelijke argumenten:

twee ondersteunende argumenten vormen in combinatie met elkaar het standpunt



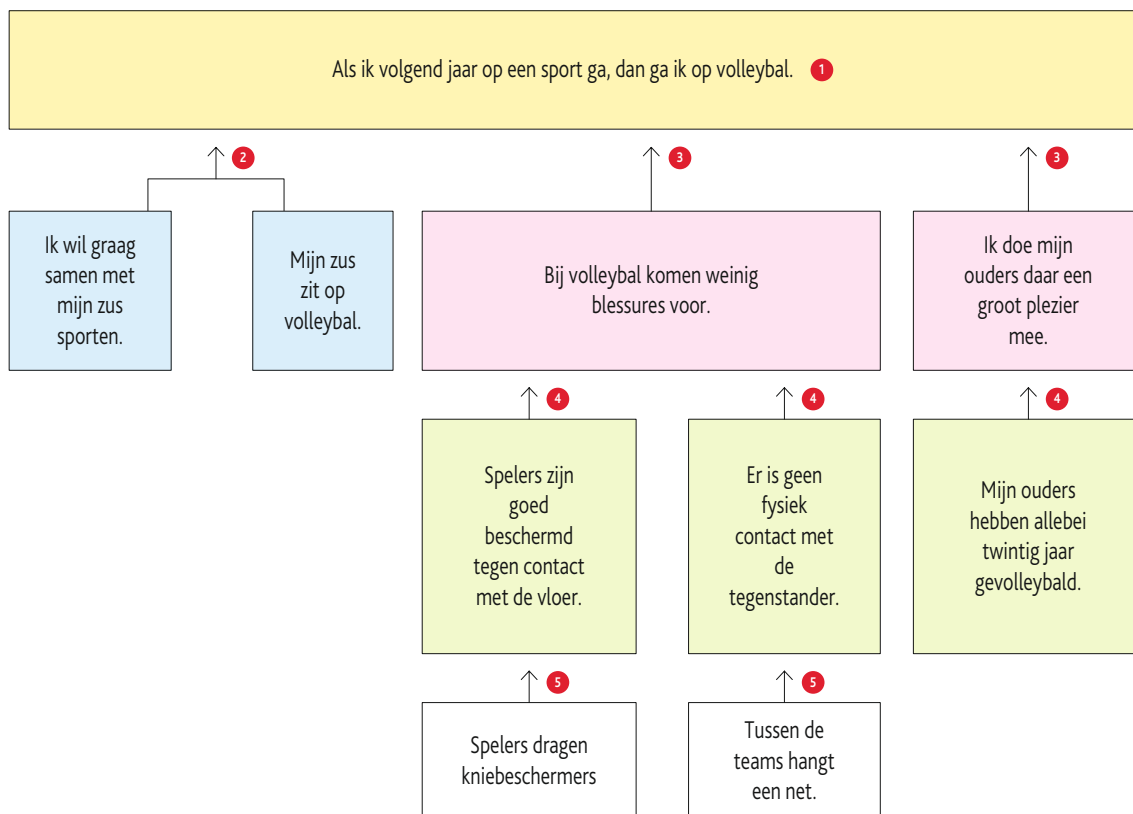
Bij nevenschikkende argumentatie ondersteunen meerdere argumenten het standpunt.

In deze structuur zijn de argumenten **onafhankelijk** of **afhankelijk**.

- Argumenten zijn onafhankelijk als ze ieder op zich, zelfstandig het standpunt ondersteunen.
- Argumenten zijn afhankelijk als ze alleen in combinatie met elkaar werken. Ze zijn dan samen nodig om het standpunt te ondersteunen; los van elkaar ondersteunen ze het standpunt niet.

Voorbeeld

Onderschikkende en nevenschikkende argumentatie komen ook in combinatie voor:



- 1 Het **standpunt** wordt rechtstreeks ondersteund door vier nevenschikte argumenten:
- 2 twee **afhankelijke argumenten**;
- 3 twee **onafhankelijke argumenten**
- 2 De afhankelijke argumenten ondersteunen het standpunt alleen in combinatie met elkaar.
- 3 De onafhankelijke argumenten ondersteunen los van elkaar het standpunt. Nevenschikte argumenten worden in een tekst verbonden door opsommende signalen. *Bij volleybal komen weinig blessures voor en ik doe mijn ouders daar een groot plezier mee.*
- 4 Het argument *Bij volleybal komen weinig blessures voor* wordt ondersteund door **twee onafhankelijke nevenschikte argumenten**: ze ondersteunen los van elkaar het argument.

- 4 Het argument *Ik doe mijn ouders daar een groot plezier mee* wordt ondersteund door **één argument**.
 - 5 Het ondersteunende argument *Spelers zijn goed beschermd tegen contact met de vloer* wordt op zijn beurt ondersteund door **één argument**.
 - 5 Het ondersteunende argument *Er is geen fysiek contact met de tegenstander* wordt op zijn beurt ondersteund door **één argument**.
- Als je van boven naar beneden leest, kun je op de plaats van de pijltjes **want** invullen. *Ik doe mijn ouders daar een groot plezier mee, want mijn ouders hebben allebei twintig jaar gevolleybald.*